



IMPUESTOS
INTERNOS

BALANCE GENERAL AL 30 DE SEPTIEMBRE 2023
VALORES EN US\$ Y RD\$


UNIDAD ADMINISTRADORA DGII/CONVENIO BID

CONVENIO	4114/OC-DR-Programa de Mejora de la Eficiencia de la Administración Tributaria y de Gestión del Gasto Público en República Dominicana. Componente I		
Cuenta	Descripción	DOP	USD
Activos			
1	ACTIVOS	679,557,295.95	12,511,604.52
11	ACTIVOS CORRIENTES	13,329,896.45	237,115.10
1101	DISPONIBILIDADES	13,329,896.45	237,115.10
110102	BANCOS(CUT TESORERIA NACIONAL)	13,329,896.45	237,115.10
1101020001	BANCO DE RESERVAS DE LA REPUBLICA DOMINICANA	13,329,896.45	237,115.10
11010200010004	DISPONIBILIDADES EN LA CUENTA UNICA DEL TESORO	13,329,896.45	237,115.10
110102000100040001	SUBCUENTA DE DISPONIBILIDADES EN RD\$	-	-
110102000100040002	SUBCUENTA DE CUOTA EN RD\$	10,111,814.67	180,323.25
110102000100040003	SUBCUENTA DE DISPONIBILIDADES EN US\$ BR	-	-
110102000100040004	SUBCUENTA DE CUOTA EN US\$ BR	3,218,081.78	56,791.85
1101020002	BANCO CENTRAL DE LA REPUBLICA DOMINICA	-	-
11010200020001	FONDO ROTARIO EN MONEDA EXTRANJERA BC	-	-
11010200020002	DISPONIBILIDAD EN LA CUENTA UNICA DEL TESORO	-	-
,110102000200020003	SUBCUENTA DE DISPONIBILIDADES EN US\$ BC	-	-
12	ACTIVOS NO CORRIENTE	666,227,399.50	12,274,489.42
1206	BIENES DE USO	482,107,294.71	8,885,927.29
120601	MAQUINARIAS, EQUIPOS Y MOBILIARIOS	482,107,294.71	8,885,927.29
1206010001	MAQUINARIAS Y EQUIPOS DE PRODUCCION	21,563,474.16	380,939.39
1206010004	EQUIPOS DE COMPUTACION	460,543,820.55	8,504,987.90
1208	BIENES INTANGIBLES	184,120,104.79	3,388,562.13
120801	ACTIVOS INTANGIBLES	184,120,104.79	3,388,562.13
1208010002	DERECHOS PARA USO DE BIENES	159,981,872.20	2,961,573.16
1208010003	PAQUETES Y PROGRAMAS DE COMPUTACION	24,138,232.59	426,988.97
Total	ACTIVOS	679,557,295.95	12,511,604.52
PASIVOS			
2	PASIVOS	104,891,014.22	2,025,147.80
21	PASIVOS CORRIENTES	104,891,014.22	2,025,147.80
2102	ANTICIPOS RECIBIDOS	95,284,059.20	1,853,983.13
210201	ANTICIPOS RECIBIDOS POR LAS UAPS	95,284,059.20	1,853,983.13
2102010001	FONDO ROTATORIO POR JUSTIFICAR	95,284,059.20	1,853,983.13
2103	CUENTAS POR PAGAR CORTO PLAZO	9,606,955.02	171,164.67
210306	DEDUCCIONES Y RETENCIONES POR PAGAR	9,606,955.02	171,164.67
2103060001	RETENCIONES POR PAGAR	9,606,955.02	171,164.67
Total	PASIVOS	104,891,014.22	2,025,147.80
PATRIMONIO			
3	PATRIMONIO	574,666,281.73	10,486,456.72
34	CAPITAL DE LAS UAPS	574,666,281.73	10,486,456.72
3401	APORTES RECIBIDOS POR LAS UAPS	1,302,700,413.20	23,446,016.87
340101	APORTES DE RECURSOS EXTERNOS	1,302,700,413.20	23,446,016.87
3401010001	APORTE RECIBIDO DE PRESTAMOS	1,302,700,413.20	23,446,016.87
340104	RESULTADOS ACUMULADOS	(728,034,131.47)	(12,959,560.15)
3401040001	RESULTADOS DEL PERIODO	(305,785,049.99)	(5,576,761.49)
3401040002	RESULTADOS DE PERIODO ANTERIORES	(422,249,081.48)	(7,382,798.66)
Total	PATRIMONIO	574,666,281.73	10,486,456.72
Total Pasivo y Patrimonio		679,557,295.95	12,511,604.52


Florangel Piña

Coordinadora de Presupuesto Gubernamental




Pedro M. Figueroa G.

Gerente Administrativo y Financiero




**IMPUESTOS
INTERNOS**

**ESTADO DE RESULTADO AL 30 DE SEPTIEMBRE 2023
VALORES EN US\$ Y RD\$**

UNIDAD ADMINISTRADORA	DGII/CONVENIO BID		
CONVENIO	4114/OC-DR-Programa de Mejora de la Eficiencia de la Administración Tributaria y de Gestión del Gasto Público en República Dominicana. Componente I		
Tipo Aporte	Financiamiento Externo		
Cuenta	Descripción	DOP	USD
INGRESOS			
4	INGRESOS	5,093,629.45	-
41	INGRESOS CORRIENTES	5,093,629.45	-
4102	OTROS INGRESOS	5,093,629.45	-
410202	INGRESOS FINANCIEROS	5,093,629.45	-
4102020001	GANANCIAS POR DIFERENCIAS CAMBIARIAS	5,093,629.45	-
Total	INGRESOS	5,093,629.45	-
GASTOS			
5	GASTOS	310,878,679.44	5,576,761.49
51	GASTOS CORRIENTES	310,878,679.44	5,576,761.49
5101	SERVICIOS PERSONALES	4,605,958.92	82,620.00
510101	SERVICIOS PARA CARGOS FIJOS	4,605,958.92	82,620.00
5101010005	HONORARIOS	4,605,958.92	82,620.00
5102	BIENES Y SERVICIOS	306,272,720.52	5,494,141.49
510201	SERVICIOS NO PERSONALES	5,265,705.14	96,896.42
5102010003	PUBLICIDAD, IMPRESION Y ENCUADERNACION	-	-
5102010004	VIATICOS DENTRO DEL PAIS	-	-
5102010005	PASAJE	-	-
5102010008	SEGUROS	5,265,705.14	96,896.42
510202	OTROS SERVICIOS NO PERSONALES	300,826,615.37	5,397,245.07
5102020003	AUDITORIA Y ESTUDIOS FINANCIEROS	1,224,103.34	22,281.30
5102020006	SERVICIOS TECNICOS Y PROFESIONALES	299,602,512.03	5,374,963.77
5102020008	OTROS SERVICIOS NO PERSONALES	-	-
510203	MATERIALES Y SUMINISTROS	-	-
5102030007	PRODUCTOS Y UTILES VARIOS	-	-
510205	GASTOS FINANCIEROS	180,400.01	-
5102050003	PERDIDAS POR DIFERENCIAS CAMBIARIAS	180,400.01	-
Total	GASTOS	310,878,679.44	5,576,761.49
	RESULTADOS DEL PERIODO	(305,785,049.99)	(5,576,761.49)


Florangel Piña
Coordinadora de Presupuesto Gubernamental




Pedro M. Figueroa G.
Gerente Administrativo y Financiero

NOTAS A LOS ESTADOS FINANCIEROS DEL PROGRAMA

1. Descripción del Programa

El Gobierno de la República Dominicana suscribió con el Banco Interamericano de Desarrollo (BID) el Préstamo 4114/OC-DR para la ejecución del “Programa de Mejora de la Eficiencia de la Administración Tributaria y de la Gestión del Gasto Público en República Dominicana”, ejecutado por el Ministerio de Hacienda (MH) y por la Dirección General de Impuestos Internos (DGII).

El Programa de Mejora de la Eficiencia de la Administración Tributaria y de la Gestión del Gasto Público (4114/OC-DR) tiene por objetivo general contribuir a reducir el déficit fiscal de forma sostenible.

Los objetivos específicos son: incrementar la presión tributaria e incrementar la disponibilidad de recursos e información para una eficiente gestión de caja.

El programa se estructura en dos componentes centrales: Componente I. Fortalecimiento de la Administración Tributaria (AT) y Componente II. Mejora en la planificación y gestión de las finanzas públicas.

En el caso del Componente I, busca mejorar la capacidad recaudatoria y la reducción del incumplimiento tributario a través del fortalecimiento de sus instrumentos de gestión y recursos humanos: (a) Marco organizacional y normativo, (b) Procesos operativos de la AT y (c) Sistemas e infraestructura tecnológica.

Contratos Modificatorios:

Contrato de Préstamo No.4114/OC-DR del 2 julio 2018

Convenios Interinstitucionales:

Acuerdo Subsidiario MH-DGII 4114 OC/DR del 27 de agosto 2018

2. Principales Políticas Contables

Base de Contabilidad Efectivo

Los estados financieros han sido elaborados sobre la base contable de efectivo, registrando los ingresos cuando se reciben los fondos y reconociendo los gastos, cuando efectivamente representan erogaciones de dinero. Esta práctica contable difiere de las NICSP, de acuerdo con las cuales las transacciones deben ser registradas a medida que se incurren y no cuando se pagan. Sin embargo, se aplicaron las NICSP para estas circunstancias, previstas en el capítulo “IPSAS base de caja- Informes Financieros sobre la base de contabilidad de caja”.



The image shows a handwritten signature in blue ink on the left, followed by a circular official stamp in light blue. The stamp contains the text "DIRECCION GENERAL DE IMPUESTOS INTERNOS" and "DGII" in the center, with a star in the middle. The stamp is partially obscured by the signature.

3. Ajustes de Períodos Anteriores.

No se presentan ajustes de períodos anteriores.

4. Adquisición de Bienes y Servicios

Al 30 de septiembre 2023, se han adquirido bienes y servicios por un total de **US\$25,234,049.57**

DENOMINACION	US\$
EQUIPOS DE COMPUTACION	8,504,987.90
MAQUINARIA Y EQUIPO DE PRODUCCION	380,939.39
DERECHO PARA USO DE BIENES	2,961,573.16
PAQUETES Y PROGRAMAS DE COMPUTACION	426,988.97
HONORARIOS	1,230,720.00
PUBLICIDAD, IMPRESIÓN Y ENCUADERNACION	1,019,169.95
OTROS SERVICIOS NO PERSONALES	8,060.74
VIATICOS DENTRO Y FUERA DEL PAIS	146,995.64
PASAJES	57,203.74
SEGUROS	96,896.42
AUDITORIA Y ESTUDIOS FINANCIEROS	127,321.76
PRODUCTOS Y UTILES VARIOS	7,721.47
SERVICIOS TECNICOS Y PROFESIONALES	10,265,470.43
TOTAL, US\$	25,234,049.57

5. Categorías de Inversión

▪ Costos de Actividades

DENOMINACION	US\$
MARCO ORGANIZACIONAL Y NORMATIVO	4,277,614.80
PROCESOS OPERATIVOS DE LA ADM TRIBUTARIA	1,857,614.95
SISTEMA DE INFRAESTRUCTURA TECNOLOGICA	18,777,998.06
ADMINISTRACION DE PROGRAMA COMPONENTE 1	320,821.76



▪ Unidad Monetaria

Los registros del programa son llevados en la moneda contable de la operación y en moneda local. Para el cálculo de la conversión de los fondos recibidos en la moneda de la operación (USD) a la moneda local (RD\$), se utiliza la tasa de cambio acordada entre el Banco y el Organismo Ejecutor o Prestatario, en la fecha efectiva de la conversión.

La diferencia de cambio que se genera, entre la aplicación de la tasa de cambio utilizada para la conversión de los recursos recibidos y la tasa de cambio utilizada para la justificación de los pagos de gastos elegibles, es registrada contablemente como diferencia en cambio con cargo a: (i) financiamiento del Banco.

6. Efectivo Disponible:

El efectivo disponible al 30 de septiembre del 2023 está depositado en la cuenta Única de la Tesorería Nacional en la moneda de origen y en pesos e incluyen los ingresos generados por intereses y ganancia cambiaria.

DENOMINACION	NUMERO DE CUENTA	BALANCE US\$
Programa Mejora de la Eficacia	No.22623101000187	-
Disponibilidad en dólares BC (CUT)	6133002000	-
Cuota de Pago en dólares BR	6133002001	56,791.85
Disponibilidad en dólares BR	6133002000	-
Disponibilidad en Pesos	6133002000	-
Cuota de Pago en Pesos	6133002001	180,323.25
	Total, US\$	237,115.10


Total, en Cuentas Únicas del Tesoro **US\$237,115.10**

7. Anticipos Pendientes de Justificar

Al 30 de septiembre del 2023, el saldo del anticipo pendiente de justificar al BID asciende a **US\$1,853,983.13** y está representado en las siguientes solicitudes de desembolsos pendientes de tramitar o gastos efectuados no incluidos en dichas solicitudes.

8. Anticipos y justificación

- Saldo de anticipos al comienzo del periodo **US\$5,302,839.51**
- Anticipos legalizados durante el período **US\$3,448,856.38**
- Anticipos recibidos
- Saldo de anticipos al cierre del período **US\$1,853,983.13**



9. Conciliación entre el Estado de Flujos de Efectivo y el Estado de Inversiones Acumuladas

En la conciliación del Estado de flujo de efectivo y el Estado de inversión acumulada se presentan los siguientes saldos:

Denominación	US\$
Monto de Inversión según Flujo de Efectivos	25,062,884.90
Monto de Inversión según Estado de Inversión acumulada	25,234,049.57

En la conciliación del Flujo de Efectivo y el Estado de Inversión Acumulada al 30 de septiembre 2023, se presenta una diferencia de **US\$171,164.67** el mismo corresponde a las retenciones de impuestos del mes de septiembre, pendientes de pagar al Colector de Impuesto Internos.

10. Conciliación de los Registros del Programa con los Registros del BID por Categorías de Inversión.

Denominación	Programa BGII (US\$)	LMS-BID (US\$)	Diferencia
Fortalecimiento de la Administración Tributaria	24,913,227.81	23,125,195.11	1,788,032.70
Administración	320,821.76	298,540.46	
Apoyo técnico a la ejecución	144,000.00	144,000.00	-
Evaluación	49,500.00	49,500.00	-
Auditoría	127,321.76	127,321.76	-
Imprevistos	-	-	-

En la conciliación de los registros del Programa con los del BID, al 30 de septiembre del 2023 la diferencia presentada es de **US\$1,788,032.70** este monto corresponde a fondos utilizados pendientes de justificar ante el Organismo Financiador.


Florangel Piña
Coordinadora Presupuesto Gubernamental


Pedro M. Figueroa G.
Gerente Admirativo y Financiero